




CREATON – kompetencja w dziedzinie ceramicznych pokryć dachowych.



Największa na świecie oferta dachówek karpiówek

Kolekcje „NOBLESSE” i „NUANCE”

„MANUFAKTUR”



Dachówki tłoczone

Płytki tarasowe

„ESTRICHZIEGEL”

KPPRE/PL/10.10/20/Kr- Zastrzeżenie: Ze względu na możliwość zmian parametrów technicznych, ze względu na właściwości druku odwzorowane barwy mogą różnić się od rzeczywistych.

„DOMINO®”

Nowoczesna dachówka płaska.



Poznaj zachwycającą ofertę CREATON z niespotykanym bogactwem form i barw, które fascynują i inspirują.

www.creaton.pl

EBM POLSKA Sp. z o.o.

ul. Wspólna 6
32-300 Olkusz
Telefon: +48 32 62 49 542 - 545
Telefax: +48 32 62 49 540
biuro@creaton.pl

an **Etex** GROUP company



„DOMINO” – rewolucyjne połączenie formy i funkcjonalności.



czerwień naturalna

„DOMINO” to udane połączenie niezwykłych zalet dachówki ceramicznej z nowoczesną formą na miarę współczesności.

Charakterystyczny design dachówek „DOMINO” nacechowany jest maksymalnie formalną siłą wyrazu i rezygnacją z jakichkolwiek zbędnych środków stylistycznych. Jednocześnie dachówka odznacza się optymalną funkcjonalnością i ekonomicznością - co powinni docenić zarówno dekarze, jak i inwestorzy.

„DOMINO” jest pięknym, w dosłownym tego słowa znaczeniu, przykładem przewagi prawdziwej markowej jakości. Uformowane schodkowo zakładki chronią niezawodnie przed wnikaniem wody i zanieczyszczeń. Dachówka na miarę naszych czasów - dla wszystkich, którzy ponad wszystko cenią prostotę.



„NUANCE” czerwień winna angobowana



„NUANCE” miedziana angobowana



„NUANCE” w kolorze tępka angobowana



„NUANCE” szara angobowana



„FINESSE” czarna glazurowana




„NUANCE” czarna matowa angobowana

Dachówki glazurowane „FINESSE” z powłoką ochronną „DACHSCHUTZFAKTOR” otwierają nową epokę w zakresie udoskonalania dachówek. Działając jak pancerz ochronny glazura zapobiega optycznemu starzeniu się dachówek oraz ich porastaniu mchem. Dzięki seryjnej produkcji udało się uzyskać niezwykle atrakcyjny stosunek ceny do wydajności.

Wszystkie angoby oferowane są w najwyższym standardzie jakościowym. Angoby z jedwabnym połyskiem oraz gładką powierzchnią zachowują unikalną na rynku ceramiki budowlanej najwyższą odporność na zadrapania i uderzenia.

Bezdotykowa technologia wypału



Najwyższą możliwą jakość gwarantują najlepsze surowce, nowoczesna technologia bezdotkowego wypału w poziomych kasetach oraz stała optymalizacja procesu produkcyjnego.



„DOMINO®“ – niezależność na całej linii.



„EKONOMICZNOŚĆ“

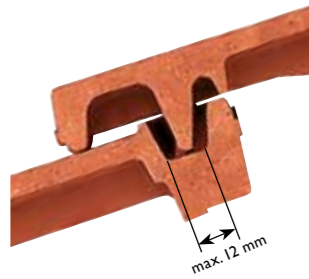
1. Cechy jakości

Format 257 x 437 mm zapewnia zupełnie nowy stosunek ceny do wydajności: ok. 12,7 sztuk/ m² to gwarancja najlepszej ekonomiczności.

„ZAMEK GÓRNY“

2. Cechy jakości

Dla dachówki „DOMINO“ M. C. Ludowici stworzył specjalny zamek górny, który zapewnia optymalny przepływ powietrza pod przykryciem, bezpieczne odprowadzanie wody oraz wyjątkową szczelność mimo dużej tolerancji dla rozstawu łąt.



„ELASTYCZNOŚĆ“

3. Cechy jakości

Możliwość przesuwu ok. 12 mm w zakresie łączenia zapewnia dużą elastyczność, a tym samym ułatwia montaż w przypadku wszystkich nowych oraz restaurowanych obiektów.



„OPTYKA“

4. Cechy jakości

Czysta linia i zdecydowana redukcja formy do najistotniejszych elementów pozwala na stylową i niezależną elegancję oraz niepowtarzalny wygląd dachu.



„ZAMEK BOCZNY“


5. Cechy jakości

Dachówka „DOMINO“ posiada jeden boczny zamek. Ale za to jaki! Wyjątkowo uwydatnione zagłębienie zapewnia również przy silnym wietrze optymalne odprowadzanie wody. Schodkowe przekrycie niezawodnie chroni przed wnikaniem wody i zanieczyszczeń. Cała koncepcja zamka została opracowana na bazie sprawdzonej od setek lat dachówki zakładkowej „ZI“.

„POWIERZCHNIA“

6. Cechy jakości


Technika wypału „hydrocasing“ oraz kasety do wypału na płasko gwarantują w dzisiejszych czasach najwyższą jakość – jakość z przyszłością. Każda płaska dachówka firmy CREATON potwierdza dokładnością wymiarową wysoką precyzję naszej produkcji. Wyjątkowo gładka powierzchnia dachówki jest wynikiem bezdotykowego pojedynczego wypału.



„KOLOR“

7. Cechy jakości

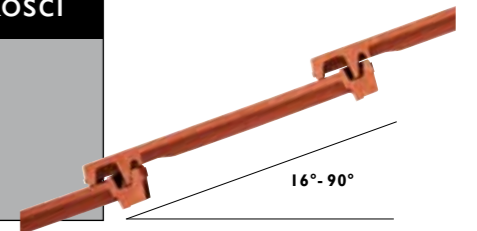
Surowiec odgrywa decydującą rolę: duża jednorodność, niska kurczliwość oraz wysoka zawartość tlenków żelaza umożliwiają uzyskanie autentycznych, błyszczących i intensywnych kolorów. Turyńska czerwień gliny dla wielu uchodzi za najpiękniejszą w Niemczech. Również kolory dachówki „DOMINO“ w wersji angobowanej odznaczają się charakterem i stylem.



„NACHYLENIE DACHU“

8. Cechy jakości

Dzięki całkowicie nowym zamkom, wyśmienitemu odprowadzaniu wody i wyjątkowej wartości c_w , dachówkę „DOMINO“ można układać już na dachach o nachyleniu od 25°, bez dodatkowych zabezpieczeń.



„SPODNIE ŻEBRA WZMACNIAJĄCE“

9. Cechy jakości

Biegące wzdłuż dachówki wzmocniające żebra w formie klinów poprawiają wytrzymałość i odprowadzają ewentualne skropliny jakie mogą pojawić się na spodniej stronie dachówki.



„ZACZEPY“

10. Cechy jakości

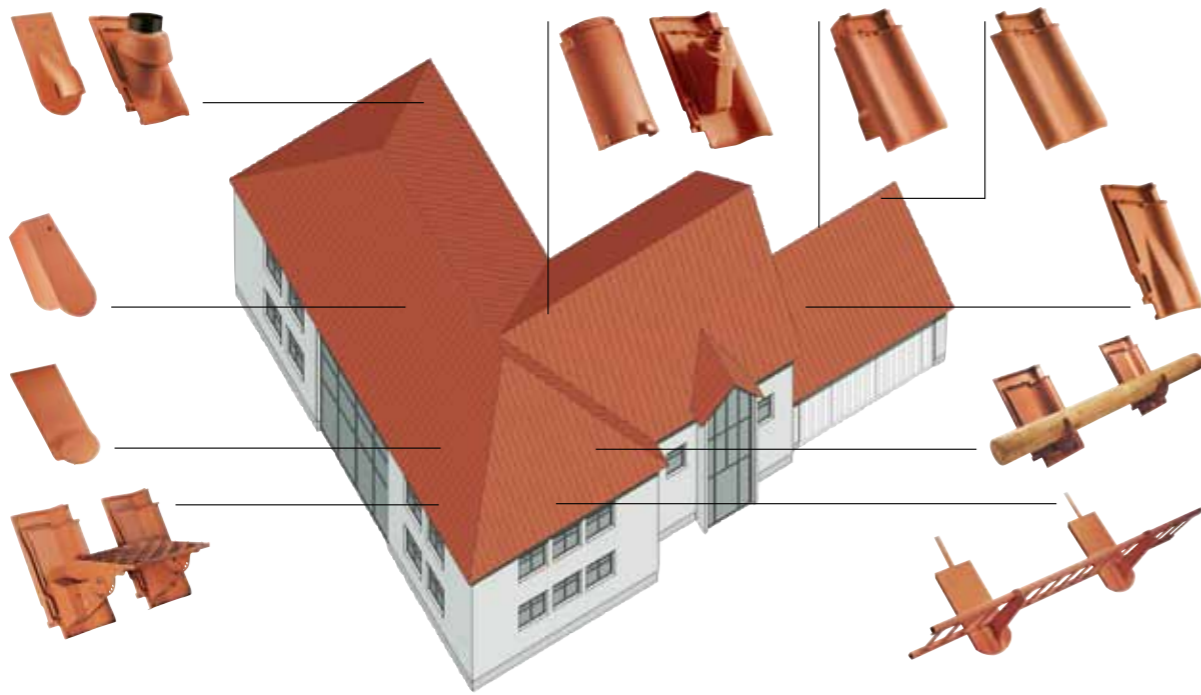
Dwa stabilne zaczepy dbają o niezawodną statykę i odpowiednią wentylację łączenia. Przygotowany w dachówce otwór montażowy dodatkowo ułatwia szybkie i niezawodne przykręcenie.



„DOMINO®“ – oryginalne akcesoria dachowe to gwarancja szczelności i pięknego wyglądu dachu.

W ofercie oryginalnych akcesoriów dachowych CREATON znajduje się wszystko, co jest potrzebne, aby dach był nie tylko piękny, ale też szczelny i bezpieczny. Mamy tu system przeciwniegowy, system komunikacji dachowej, wyłazy dachowe, jak również ceramiczne kominki wentylacyjne, dachówki przelotowe antenowe i do baterii solarnych.

Dla bezpiecznej komunikacji dachowej, np. w celu ułatwienia dostępu do kominów, CREATON zaprojektował system aluminiowych stopni i ław kominarskich gwarantujący bezpieczeństwo dzięki antypoślizgowym powierzchniom, idealnie dopasowany do optyki każdego modelu i każdego koloru dachówki. Również wyłazy dachowe CREATON odznaczają się wyjątkową markową jakością zauważalną choćby w takich detalach, jak całkowicie szczelne profile gumowe skrzydła oraz zabezpieczenia antykorozyjne.



Aluminiowa dachówka podstawowa	Hak aluminiowy do bala drewnianego Ø 13 cm	Drabinka śniegowa aluminiowa Uchwyt al. do drabinki śniegowej	Ława kominarska długa 80/25 Ława kominarska krótka 44,5/25	Stopień kominarski aluminiowy

Połaciowa	Półówkowa	Wentylacyjna (27,3 cm ² /szt.)	Kalenicowa wentylacyjna	Kalenicowa wentylacyjna połówkowa
Kalenicowa wentylacyjna boczna lewa/prawa	Boczna lewa/prawa	Dwufalowa lewa	Pulpitowa	Pulpitowa boczna lewa/prawa
Kominek wentylacyjny ceramiczny Ø 100 „SIGNUM” typ A	Kominek wentylacyjny ceramiczny Ø 125 „SIGNUM” typ F	Dachówka przelotowa ceramiczna do kominów gazowych Ø 110/125	Dachówka antenowa Ø 60 z gumową nasadką	Dachówka przelotowa do systemu baterii solarnych Ø 70
Gąsior PD (2,5 szt./mb)	Ceramiczna zaślepka systemowa początkowa/końcowa	Zaślepka gąsiora początkowa/końcowa, ceramiczna	Trójnik (łącznik gąsiorów)	Uchwyt do systemu baterii solarnych ocynk
Gąsior początkowy PD, ceramiczny		Gąsior PD	Wyłaz dachowy 45 x 55 cm	

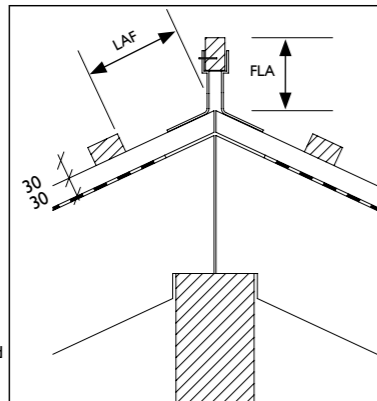
Na zamówienie dostępne są ponadto następujące akcesoria: kalenicowa wentylacyjna dwufalowa, pulpitowa-połówkowa, mansardowa/lamana, mansardowa/lamana boczna, kłamra gąsiora, „FIRSTFIX”, SIGNUM Adapter Ø 100, wspornik do rur śniegowych, rura, drabina aluminiowa, uchwyt do drabiny, nosek śniegowy, dachówka przezroczysta, taśma wentylacyjno-uszczelniająca pod gąsior, klamry do dachówek, element wentylacyjny okapu, aluminiowa blacha okapowa, aluminiowa taśma wykończeniowa powlekana kominkowa/ścienna, farba akrylowa, ozdoby dachowe. **Prosimy o sprawdzenie dostępności asortymentu każdorazowo przed złożeniem zamówienia.**

Takie powinno być wykończenie każdej kalenicy: bezpieczne, estetyczne i niedroge

Dachówka kalenicowa wentylacyjna oraz system mocowania gąsiorów „FIRSTFIX” - innowacyjny duet na doskonałą kalenicę.



„FIRSTFIX®“



LAF = odległość pierwszej górnej łąty od linii szczytu kalenicy (w mm)
 FLA = odległość łąty kalenicowej od linii szczytu kalenicy (w mm)

DN	15°	20°	25°	30°	35°	40°	45°	50°	55°
LAF	95	90	85	85	85	85	85	85	85
FLA	85	80	70	60	50	40	30	25	15

Łaty o wymiarach 30/50, Gąsior typ PD (zapotrzebowanie: 2,5 szt./mb)

Trwałość i estetyka to dwie najważniejsze cechy idealnego pokrycia dachowego.

Prawdziwy dach CREATON to dach w pełni ceramiczny, który jest gwarancją nie tylko trwałości, ale również ponadprzeciętnej estetyki. Spoilery dachówek kalenicowych tworzą przyjemną dla oka poziomą linię zwiędzającą połac dachu biegnącą równoległą do linii gąsiorów. Stosowanie wyłącznie ceramicznych elementów poprawia znacząco optykę kalenicy podnosząc wartość estetyczną i materialną dachu. Stosowanie alternatywnych rozwiązań jak taśmy z tworzyw sztucznych nie gwarantuje trwałości i powoduje konieczność ponoszenia niemałych kosztów napraw i remontów w przyszłości.

Pewne i bezpieczne systemowe rozwiązanie mocowania gąsiorów, bez stosowania łąty kalenicowej.

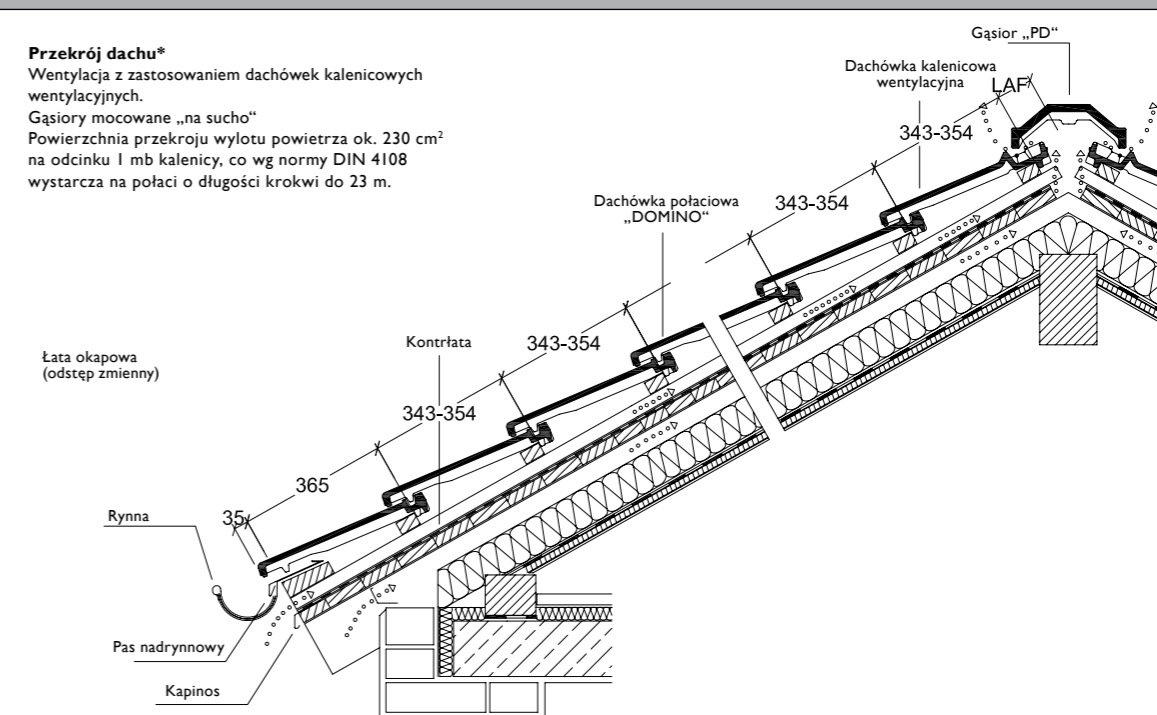
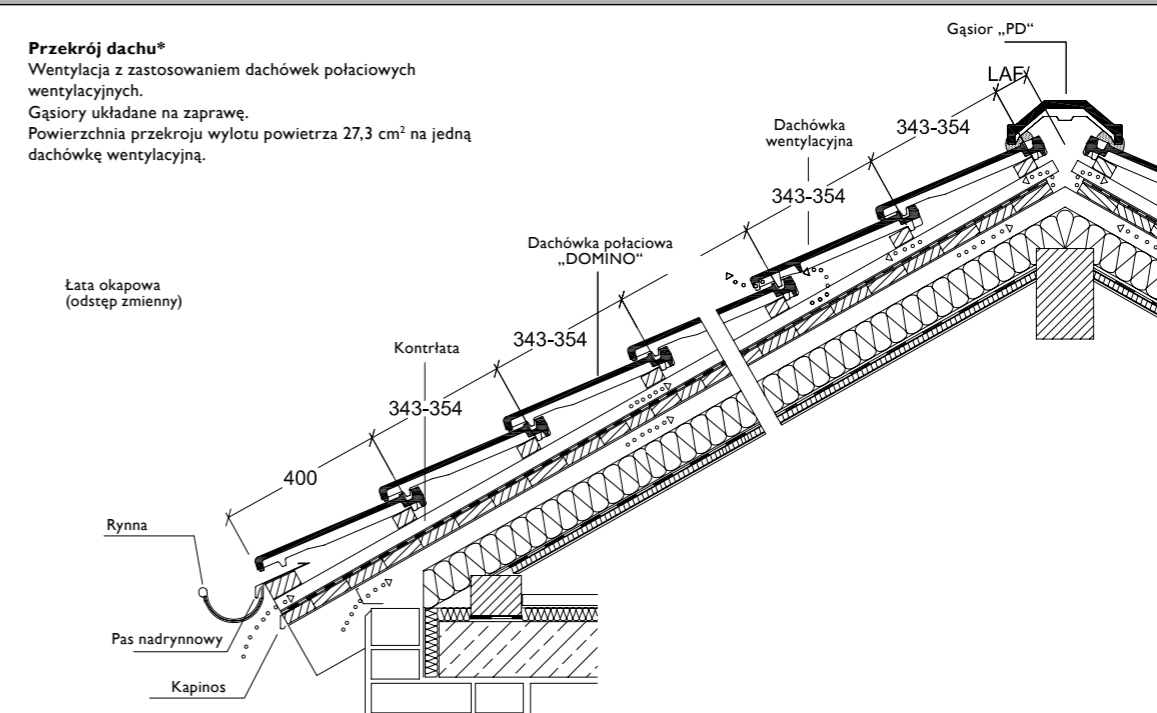
Użycie dachówek kalenicowych zapewnia optymalną wentylację połaci i dzięki konstrukcji spoilera znacząco redukuje siłę wiatru w obrębie kalenicy podczas wichury. Obok tradycyjnej metody montażu gąsiorów na łącie kalenicowej możliwy jest tańszy i szybszy sposób mocowania gąsiorów przy użyciu specjalnych klamer ze stali szlachetnej w systemie „FIRSTFIX” - bez łąty kalenicowej i niezbędnych w tym przypadku wsporników.

Mocowanie gąsiorów na łącie:

Poniższa tabela podaje prawidłowe odległości górnej łąty oraz łąty kalenicowej od linii szczytu kalenicy w zależności od kąta nachylenia połaci. Wartości LAF/FLA powinny być zawsze mierzone na kontrłatach. Zakłada się stosowanie dachówek kalenicowych wentylacyjnych oraz użycie łąt/kontrłat o przekroju 30/50 mm, ewentualnie 40/60. W przypadku stosowania łąt o innych wymiarach prosimy o wyznaczenie odpowiednich wartości indywidualnie lub o kontakt z doradcą CREATON.

DN	15°	20°	25°	30°	35°	40°	45°	50°	55°
LAF	95	90	80	80	80	80	75	70	70
FLA	95	90	80	70	60	50	40	35	25

Łaty o wymiarach 40/60, Gąsior typ PD (zapotrzebowanie: 2,5 szt./mb)

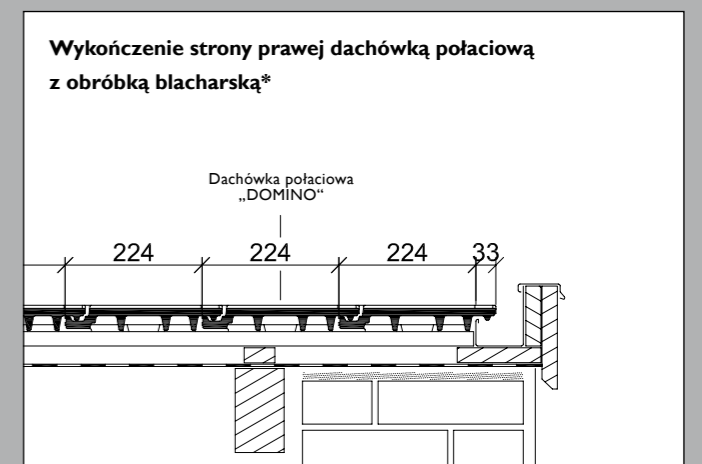
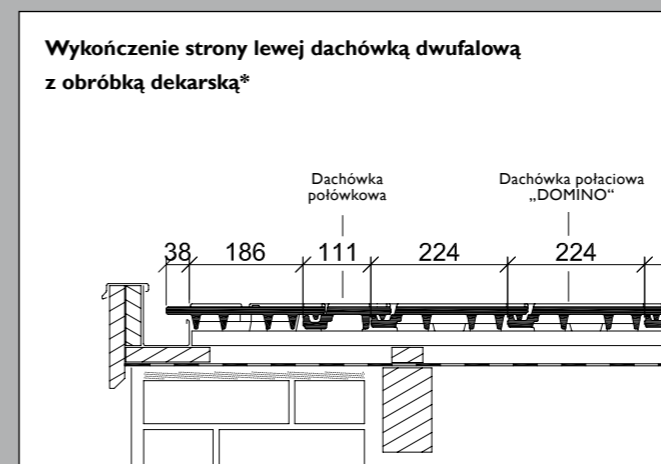
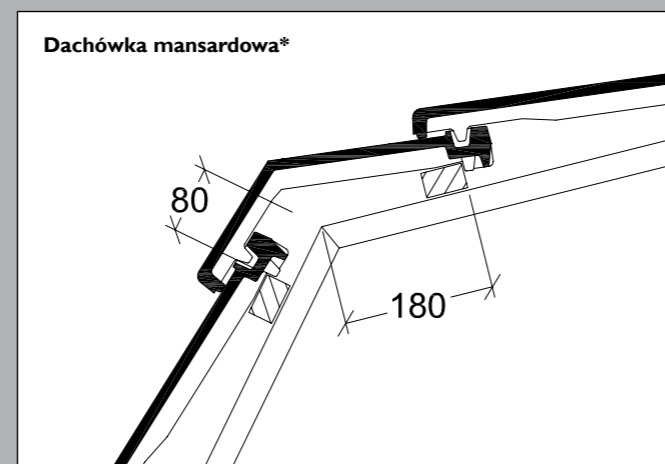
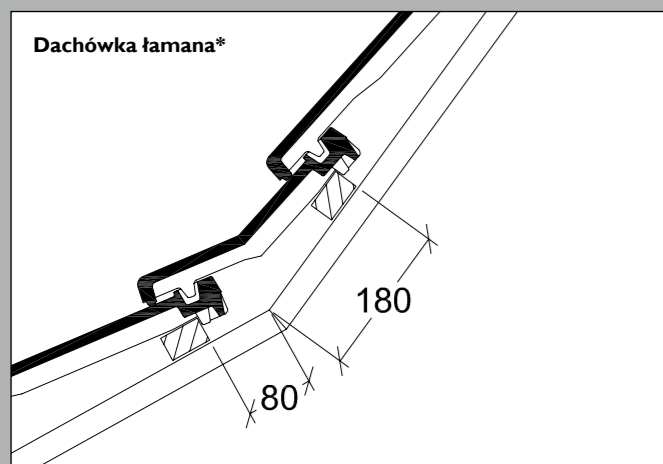
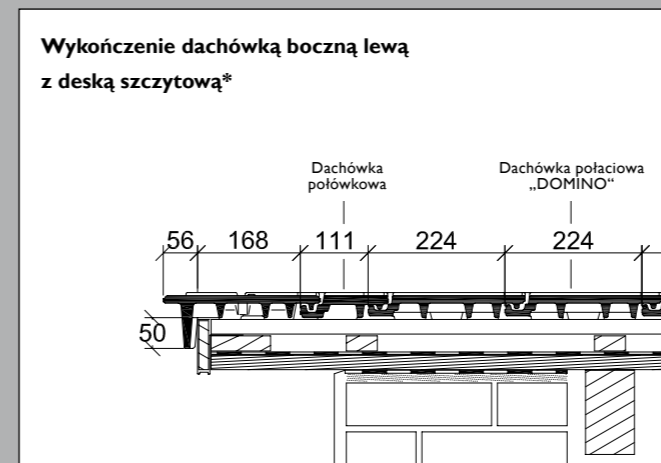
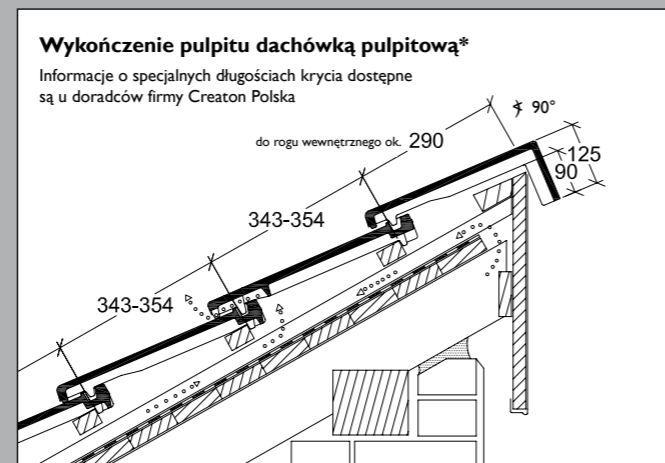
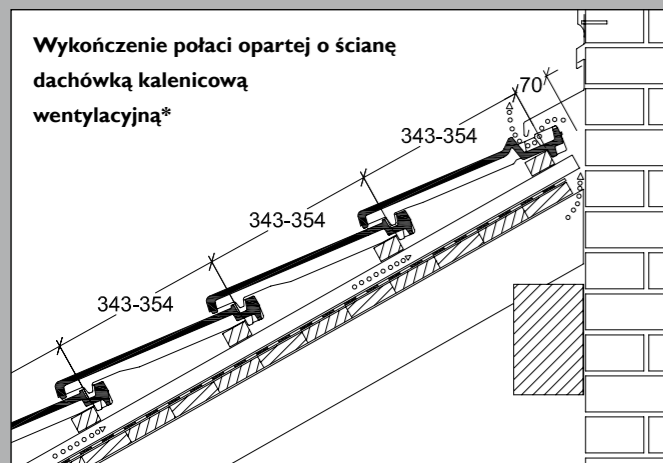


* Przedstawiony rysunek techniczny obrazuje jedynie przykładową konstrukcję.

CREATON – w dążeniu do perfekcyjnego montażu.

Dane techniczne:	
Wymiary:	ok. 257 x 437 mm
Szerokość krycia:	min. ok. 223 mm
	średnia ok. 224 mm
	maks. ok. 225 mm
Rozstaw łat:	min. ok. 343 mm
	średnia ok. 348 mm
	maks. ok. 354 mm
Zużycie:	min. ok. 12,4 szt./m ²
	średnia ok. 12,7 szt./m ²
	maks. ok. 13,1 szt./m ²
Masa jednostkowa:	ok. 4,0 kg
Pakiet: 4 szt.	Paleta: 240 szt.

Wnikliwe badania laboratoryjne wykazały, że dachówka „DOMINO” odznacza się ponadprzeciętnymi parametrami jeśli chodzi o zapobieganie wnikaniu wody opadowej pod pokrycie przy niesprzyjających warunkach pogodowych. Dzięki perfekcyjnej konstrukcji zamków gwarantujemy bezpieczeństwo i szczelność pokrycia przy zastosowaniu następujących dodatkowych zabezpieczeń: przy połaciach o nachyleniu do 20° - folia wstępnego krycia układana na zakład (CREATON „UNO”), do 18° - folia układana na zakład zgrzewana/klejona (CREATON „DUO”), do 16° - wodoszczelna konstrukcja dachu (CREATON „TRIO”). W przypadku jakichkolwiek pytań dotyczących sposobu prawidłowego zabezpieczenia konstrukcji dachu prosimy o kontakt z naszym doradcą. W przypadku stosowania rozstawu łat zbliżonego do wartości minimalnych/maksymalnych podanych dla danego modelu prosimy o zaznaczenie tego faktu przy zamówieniu. Ze względu na naturalną niejednorodność surowca w złożu i wynikające z tego różnice, mogą wystąpić drobne różnice kolorystyczne oraz niewielkie odstępstwa od podanych wymiarów.



* Przedstawiony rysunek techniczny obrazuje jedynie przykładową konstrukcję.

* Przedstawiony rysunek techniczny obrazuje jedynie przykładową konstrukcję.